


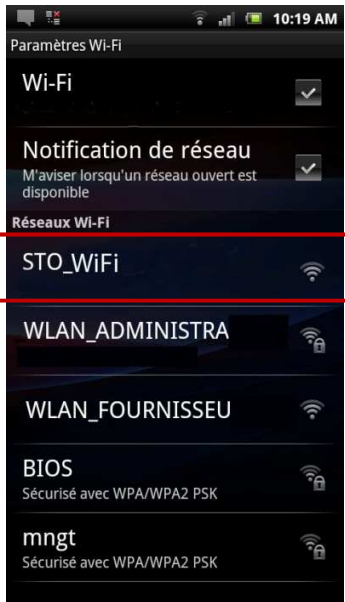


Guide de connexion - Service Wi-Fi STO

À PARTIR D'UN IPHONE

<p>1. Rendez-vous dans la page « Réglages ». Appuyez sur Wi-Fi</p>  <p>The screenshot shows the 'Réglages' (Settings) app. The 'Wi-Fi' option is highlighted with a red box. The status is 'Désactivé' (Off).</p>	<p>2. Activez le Wi-Fi</p>  <p>The screenshot shows the 'Wi-Fi' settings page. The 'Wi-Fi' toggle switch is turned on (blue) and highlighted with a red box. Below it, there is a note: 'La position géographique est plus précise lorsque le Wi-Fi est activé.'</p>	<p>3. Choisissez le réseau « STO Wi-Fi »</p>  <p>The screenshot shows the 'Choisissez un réseau...' (Choose a network...) screen. The 'STO_WiFi' network is highlighted with a red box. Other networks listed are 'BELL646' and 'BELL384'. At the bottom, there is a 'Confirmer l'accès' (Confirm access) toggle switch.</p>
--	--	---

À PARTIR D'UN TÉLÉPHONE ANDROID

<p>1. Rendez-vous dans la page « Paramètres ». Appuyez sur « Sans fils et réseaux »</p>  <p>Paramètres</p> <p>Sony Ericsson</p> <p>Sans fil et réseaux</p> <p>Paramètres d'appel</p> <p>Son</p> <p>Afficher</p> <p>Positionnem. et sécurité</p> <p>Applications</p> <p>Comptes et synchronis.</p>	<p>2. Activez le Wi-Fi</p>  <p>Paramètres de la connexion sans fil et réseau</p> <p>Mode Avion</p> <p>Désactiver toutes les connexions sans fil</p> <p>Wi-Fi</p> <p>Activer le Wi-Fi</p> <p>Paramètres Wi-Fi</p> <p>Configurer et gérer les points d'accès sans fil</p> <p>Bluetooth</p> <p>Activer Bluetooth</p> <p>Paramètres Bluetooth</p> <p>Gérer les connexions, configurer le nom et l'identification de l'appareil</p> <p>Mode modem, pt d'acc ss fil</p> <p>Partagez votre connexion de données mobiles de votre téléphone par l'entremise d'USB ou comme point d'accès sans fil Wi-Fi portable</p> <p>Paramètres VPN</p> <p>Configurer et gérer les réseaux privés virtuels (RPV)</p>	<p>3. Appuyez sur « Paramètres Wi-Fi »</p>  <p>Paramètres de la connexion sans fil et réseau</p> <p>Mode Avion</p> <p>Désactiver toutes les connexions sans fil</p> <p>Wi-Fi</p> <p>Activer le Wi-Fi</p> <p>Paramètres Wi-Fi</p> <p>Configurer et gérer les points d'accès sans fil</p> <p>Bluetooth</p> <p>Activer Bluetooth</p> <p>Paramètres Bluetooth</p> <p>Gérer les connexions, configurer le nom et l'identification de l'appareil</p> <p>Mode modem, pt d'acc ss fil</p> <p>Partagez votre connexion de données mobiles de votre téléphone par l'entremise d'USB ou comme point d'accès sans fil Wi-Fi portable</p> <p>Paramètres VPN</p> <p>Configurer et gérer les réseaux privés virtuels (RPV)</p>	<p>4. Sélectionner le réseau « STO_Wi-Fi »</p>  <p>Paramètres Wi-Fi</p> <p>Wi-Fi</p> <p>Notification de réseau</p> <p>M'aviser lorsqu'un réseau ouvert est disponible</p> <p>Réseaux Wi-Fi</p> <p>STO_WiFi</p> <p>WLAN_ADMINISTRA</p> <p>WLAN_FOURNISSEU</p> <p>BIOS</p> <p>Sécurisé avec WPA/WPA2 PSK</p> <p>mngt</p> <p>Sécurisé avec WPA/WPA2 PSK</p>
---	--	---	--